




PLATAFORMA DE ACOMPANHAMENTO DAS RELAÇÕES NAS FILEIRAS FLORESTAIS

Sistema de preços nas fileiras florestais

OTIMIZAÇÃO DAS RELAÇÕES ENTRE OS AGENTES DAS FILEIRAS FLORESTAIS



Sistema de Preços nas Fileiras Florestais

A. Enquadramento e princípios

B. Sistema de informação de preços de âmbito internacional

C. Sistema de informação de preços de âmbito nacional

D. Proposta de atuação

Sistema de preços nas fileiras florestais

Enquadramento e Princípios



- A existência de **informação credível e acessível** a todos contribui para aumentar a eficiência dos mercados de matérias-primas de origem florestal
- **Acompanhamento das atividades económicas** de base florestal:
 - ✓ Análise sectorial dos fluxos de produção
 - ✓ Caracterização dos mercados de produtos florestais centrada na formação de preços
- Acompanhar a **dinâmica da evolução do preço** dos produtos florestais e custo dos fatores de produção, através de índices de preços e de produtividade
- Organizar e disponibilizar **indicadores macroeconómicos** para as fileiras florestais numa base sistemática
- Conhecer as **práticas de mercado** de modo a aumentar a transparência e o poder negocial das partes

Sistema de preços nas fileiras florestais



**Sistema de Informação
de mercados de
produtos florestais**



Porquê?

Proprietários Florestais

Informação de preços
Na oferta

Indústrias

Informação de preços
Na procura

Governo e Parlamento

Formulação de políticas
Transparência dos mercados
Informação credível

Quem?

Proprietários Florestais e suas organizações
Indústrias e suas organizações
Investigação e conhecimento
Estado
Organismos internacionais

Quando ?

Extração/colheita dos produtos florestais
Transações comerciais
Rendibilidade florestal
Definição de políticas florestais
Produção de estatísticas

Sistema de preços nas fileiras florestais

Publicação do EFI em 2014

Background Study for an International Forest Products Price Information System” (FPMkIS)

Link: http://www.efi.int/files/attachments/publications/efi_tr_92_favada_et_al_2014.pdf

- É essencial ter um **sistema de informação de mercados para os produtos florestais**, disponível aos vários atores da fileira;
- Permite que os atores da fileira **tomem decisões** mais conscientes, **reduz os custos de transação** e torna o sector florestal europeu **mais transparente**;
- Propõe que a UE imponha a **obrigatoriedade dos EM** reportarem de forma regular **informação sobre os preços** dos produtos florestais.

Background Study for an
International Forest Products Price Information System

Dorahim Favada, Richard Vlosky, Martti Aasma, Aileen McCusker, Ed Pepke,
Pascal Rougier, Aljoscha Raquardt, Andreas Schuck and Mikko Mustonen



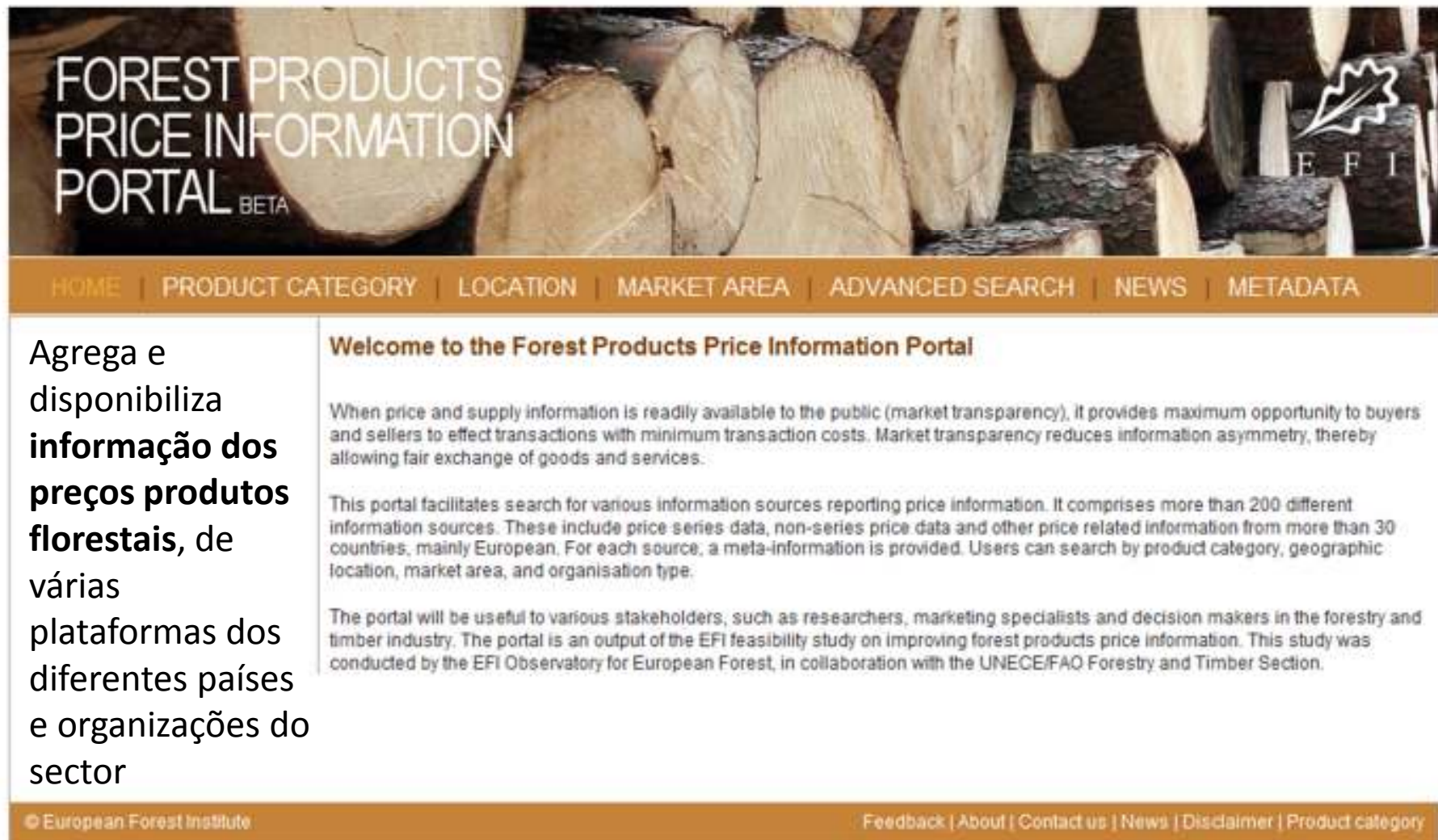
EFI Technical Report 92, 2014

Sistema de preços nas fileiras florestais

Cotações dos produtos florestais

Referência na escala global: *Forest Products Price Information Portal (EFI)*

Link: <http://fppi.efi.int/geographic-area/france>



**FOREST PRODUCTS
PRICE INFORMATION
PORTAL** BETA

HOME | PRODUCT CATEGORY | LOCATION | MARKET AREA | ADVANCED SEARCH | NEWS | METADATA

Welcome to the Forest Products Price Information Portal

When price and supply information is readily available to the public (market transparency), it provides maximum opportunity to buyers and sellers to effect transactions with minimum transaction costs. Market transparency reduces information asymmetry, thereby allowing fair exchange of goods and services.

This portal facilitates search for various information sources reporting price information. It comprises more than 200 different information sources. These include price series data, non-series price data and other price related information from more than 30 countries, mainly European. For each source, a meta-information is provided. Users can search by product category, geographic location, market area, and organisation type.

The portal will be useful to various stakeholders, such as researchers, marketing specialists and decision makers in the forestry and timber industry. The portal is an output of the EFI feasibility study on improving forest products price information. This study was conducted by the EFI Observatory for European Forest, in collaboration with the UNECE/FAO Forestry and Timber Section.

© European Forest Institute

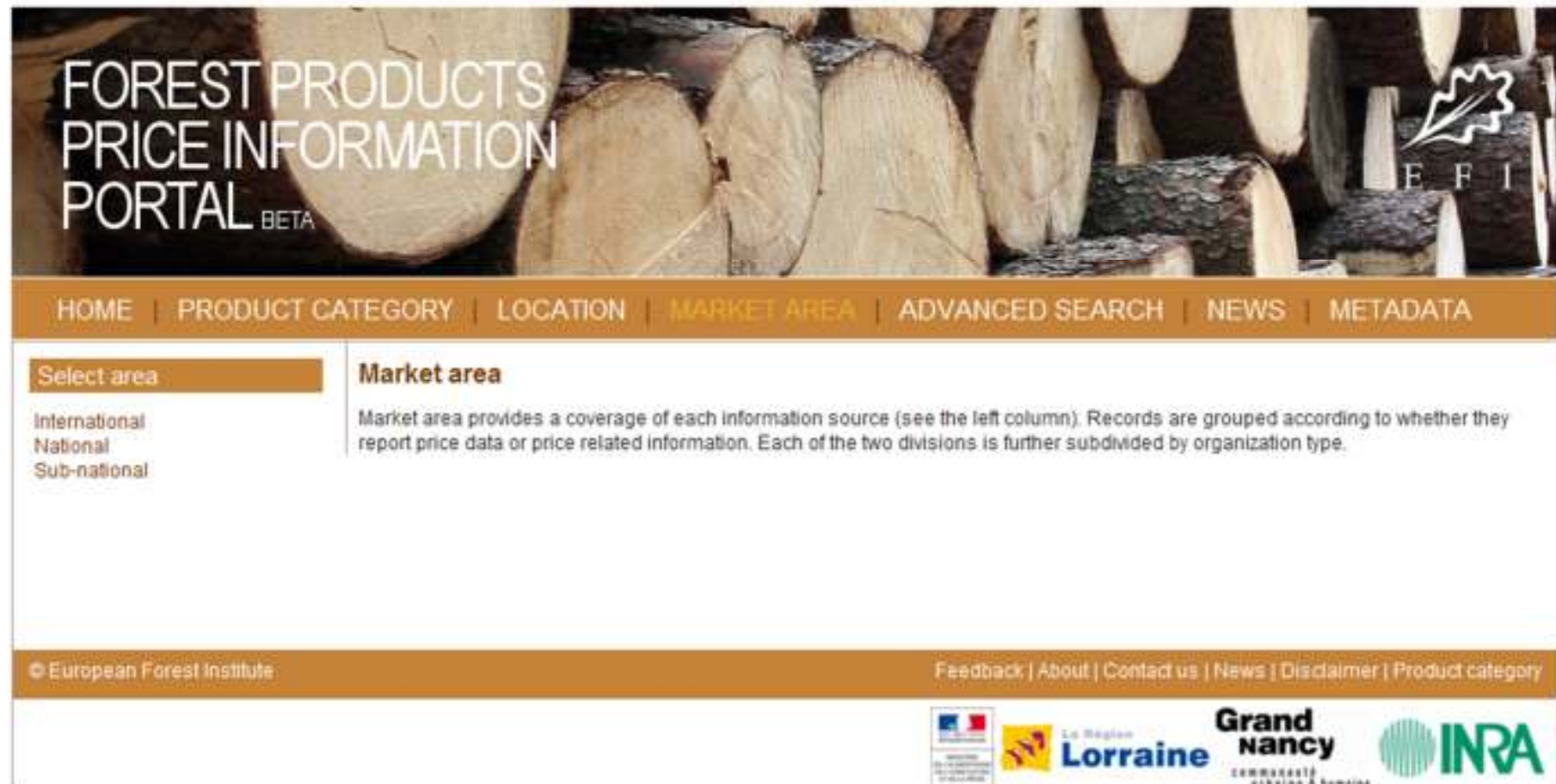
Feedback | About | Contact us | News | Disclaimer | Product category

Agrega e disponibiliza **informação dos preços produtos florestais**, de várias plataformas dos diferentes países e organizações do sector

Sistema de preços nas fileiras florestais

Cotações dos produtos florestais

Forest Products Price Information Portal (EFI)
Referência na escala internacional, nacional e subnacional



FOREST PRODUCTS PRICE INFORMATION PORTAL BETA

HOME | PRODUCT CATEGORY | LOCATION | **MARKET AREA** | ADVANCED SEARCH | NEWS | METADATA

Select area

- International
- National
- Sub-national

Market area

Market area provides a coverage of each information source (see the left column). Records are grouped according to whether they report price data or price related information. Each of the two divisions is further subdivided by organization type.

© European Forest Institute

Feedback | About | Contact us | News | Disclaimer | Product category



Sistema de preços nas fileiras florestais

Cotações dos produtos florestais

Forest Products Price Information Portal (EFI)



FOREST PRODUCTS PRICE INFORMATION PORTAL BETA

HOME | PRODUCT CATEGORY | LOCATION | MARKET AREA | ADVANCED SEARCH | NEWS | METADATA

Select area

- International
- National
- Sub-national

Sub-national

Go to: Websites that report price related information

Websites that report price information including price series and non-series price data

National Statistical Agency

- Monitoring the price of wood in Lorraine (Observatoire du prix des bois en Lorraine)

Forest Management association

- Forestland Exchange Market of Puy-de-Dôme (Bourse foncière forestière du Puy-de-Dôme)
- Foretsetboisdelest.com

Forest Owner Organisation

- Centre National de la Propriété Forestière pour Poitou-Charentes (Régionale du Centre National de la Propriété Forestière pour Poitou-Charentes)
- Centre National de la Propriété Forestière, pour les Pays de la Loire (CPRF: Centre Régional de la Propriété Forestière; Pays de la Loire,)
- CoSylval
- Holmen Skog
- Mellanskog
- Timber Market Report (Holzmarktbericht)

National Forest Agency

- Aargau Forestry Association (Aargauischer Waldwirtschaftsverband)
- FIBOIS Alsace
- National Forest Bureau (ONF)
- SICOP

Portugal disponibilizou até 2006 a informação do **SICOP**



Sistema de preços nas fileiras florestais

Cotações dos produtos florestais

Forest Products Price Information Portal (EFI)

FOREST PRODUCTS
PRICE INFORMATION
PORTAL BETA

HOME | PRODUCT CATEGORY | LOCATION | MARKET AREA | ADVANCED SEARCH | NEWS | METADATA

SICOP

Data Source: Forest Products Price Information Portal

METADATA

Title	SICOP
Creator	SICOP
Description	The website provides price information about logs in Portugal.
URL	http://cryptomeria.afm.mini-agricultura.pt/enquadramento.asp
Language	Portuguese
Country	Portugal
Keywords	logs
Rights Access	Public
Organisation	National Forest Agency
Market area	Sub-national
Product	Logs
Species	Unspecified

Published: June 1 2011

© European Forest Institute

Feedback | About | Contact us | News | Disclaimer | Product category

Le Région Lorraine Grand nancy INRA

Sistema de preços nas fileiras florestais



Cotações dos produtos florestais

Market Information Service

A ITTO possui um sistema de informação de mercados que produz um relatório quinzenal do mercado das madeiras tropicais que fornece tendências de mercado e notícias comércio de todo o mundo, bem como os preços indicativos para mais de 400 madeiras tropicais e produtos de valor agregado. Tem por objetivo **melhorar a transparência do mercado internacional de madeira tropical.**

Link: http://www.itto.int/mis_detail/id=4254

Tropical Timber Market Report	
Volume 11 Number 2 July & August 2011	
	The ITTO/Tropical Timber Market Report (TTMR), an output of the ITTO Market Information Service (MIS), is published in English every two weeks with the aim of improving transparency in the international tropical timber market. Content does not necessarily reflect the views or policies of ITTO. News may be reprinted without charge provided that the ITTO TTMR is credited. The editor should be sent a copy of the publication.
Editorial	Headlines
Prices for most African and Latin American tropical products were unchanged as inactivity in main consumer markets held back some price hikes. Prices for products from these regions have not been able to follow the upward trend seen in tropical Asia. In contrast, prices for Southeast Asian products continued to advance as supply remains restricted due to the lunar new-year holiday and ongoing monsoon rains in main production areas. Prices for most Asian tropical products firmed despite the usual weak demand season in traditional export markets. Some Indonesian panels have failed to benefit from price hikes as buyers have lost confidence in the supply. Several panel manufacturers have been unable to fulfil orders amid mill closures, lay-offs and declining exports. Brazil consolidates as one of the world's largest tropical exporters of furniture, but the industry faces challenges in 2012. Peru suspends 10 forestry concessions in its continued crackdown on illegal logging. Guyana is set to overtake Ecuador as Latin America's largest exporter of tropical logs with a range of 50 species. Japan signs of recovery are backed by the growth in housing starts unit, which hit an 8-year high. Jairo Costaflo	Connection in R. Congo passes legality audit 2 Ghana's exports up despite SPWP retreat 2 Asian production regions reactivate slowly 3 Lates and palm oil push rubberwood prices up 4 Malaysia proposes to host APEC secretariat 4 Indonesian panel makers unable to fulfil orders 5 Plywood sector hit by closures and lay-offs 6 Indonesian wood exports decline to \$2.3 billion 6 Myanmar, China discuss ending of illegal trade 6 Brazil's forest plantations exceed 5m hectares 7 Mats Grosso inspects sawmill's operations 7 New law to open 12m ha for concessions 7 Brazilian furniture exports hit \$1 billion 7 Peru loses \$44.6 million to illegal logging 9 Guyana poised to be L.A.'s largest log exporter 10 Japan's housing starts reach 8-year high 11 Log price negotiations stall again in Japan 11 FOB prices firm regardless of Japan's demand 11 Japanese wooden houses need reinforcement 11 China's ply imports down 18%, exports up 30% 12 UK manufacturing and building still at inertia 14 Prices remain firm in the Dutch market 14 Supply from Brazil remains restricted 14 Review of the Appalachian hardwood market 16 US housing starts hit second highest level 18
Contents	
Francophone West Africa 2 Ghana 2 Malaysia 3 Indonesia 5 Myanmar 6 Papua New Guinea 7 Brazil 7 Peru 9 Bolivia, Guatemala and Guyana 10 Japan 11 China 12 Europe 13 UK 14 Netherlands 14 North America 15 Internet News 17 Currencies and Abbreviations 18 Appendix: Tropical Timber Price Trends 18	

Sistema de preços nas fileiras florestais

Cotações dos produtos florestais

ESPAÑHA

A Confederación de Organizaciones de Selvicultores de España (COSE), juntamente com o Centre Tecnològic Forestal de Catalunya (CTFC) implementaram um observatorio de preços de productos florestais



Observatorio de precios de la madera y otros productos forestales



Con el Observatorio de precios de la madera y otros productos forestales de España presentamos mayor la accesibilidad a la información y facilitar el acceso libre al conocimiento sobre la comercialización de productos forestales, a los precios de referencia a nivel regional y a su evolución y tendencia, mediante un Listado de Precios de productos forestales actualizado regularmente. El libre acceso a estos precios permitirá a los emprendedores y productores forestales disponer de datos para planificar sus inversiones y obtener la máxima rentabilidad.

Los precios reflejados en este observatorio no son vinculantes, sino de referencia, ya que se manejan sobre un mercado libre. Estos valores sirven por lo tanto de forma meramente orientativa y ya que el precio de la madera puede variar dependiendo de factores como la cantidad de los lotes, la calidad (especié, edad, etc) por las fechas, calidad de extracción, etc, especificidad del mismo, pérdida a tipo de aprovechamiento (corta o hecho, etc).

Presentamos el precio de la madera en tres sus cortes y por de fábrica. En el documento "Análisis de precios e referencias de los productos forestales" que pueden descargar o continuación podrá consultar la tendencia y las fluctuaciones claves que influyen en el precio, tales como: la certificación, madera en pie o en fábrica, factores de conversión (m³, m³ o toneladas), madera con o sin cortezas, valor de las diferentes partes del árbol, destino de la madera, e especies comerciales.



Los precios han sido obtenidos a partir de sondeos realizados por COSE y el CTFC a las Asociaciones de Propietarios Forestales de cada CC.LL, los/as asociados/as, entidades de interés forestal, mercados, subastas y empresas próximas a empresas de servicios forestales y consumidores de madera. La fuente a partir de la que se ha obtenido la información está citada en cada caso. efuente.garcia@selvicultor.es

Actualizado en Octubre 2014

- ✓ **Acceso de acceso e información de productos forestales**
- ✓ **Observatorio de Precios Observatorio Observatorio**

Financiado por

FEADER

Precio de la madera según su destino: Precio de otros productos forestales:

 Sierra	 Leñas
 Chapa	 Trituración

- Preços:**
- madeira serrada
 - lenhas
 - folheados
 - trituração
 - resina
 - pinhão
 - cogumelos e trufas
 - cortiça

Link: http://selvicultor.net/redfor/?page_id=492

Sistema de preços nas fileiras florestais

Cotações dos produtos florestais

ESPAÑA

Desde 1953 que o **MAPA**, (atual Ministério de Medio Ambiente y Medio Rural y Marino – M.A.R.M.), realiza um **inquérito mensal**, sobre os **preços obtidos pelos agricultores**, que inclui o **cálculo dos índices de preços** e outros produtos derivados.

Baseia-se numa recolha mensal de informação num conjunto de agricultores ao nível comarcal, provincial, autonómico e nacional.



Preços recolhidos :

- **Madeira**
 - Pinheiro-bravo
 - Pinheiro-radiata
 - Pinus uncinata
 - Pinheiro-silvestre
 - Pinheiro-larício
 - Pinheiro-manso
 - Eucalipto
 - Choupo
 - Castanheiro
- **Cortiça**

Preço obtido pelo produtor à saída da exploração, não inclui custos de transporte, nem subvenções recebidas, impostos indiretos e taxas que possam agravar as transações dos produtos no caso do produtor atuar como vendedor

Sistema de preços nas fileiras florestais

FRANÇA

Cotações dos produtos florestais

- Desde os anos 80 tenta produzir um **sistema de informação sobre o preço da madeira** numa base de participação **voluntária** das OPF.
- Após várias tentativas opta em 2011 por um **sistema de recolha de informação de cariz compulsivo**, promovido pelo serviços oficial de estatística que recolhe informação semestralmente e publica um **índice de preços de produtos florestais**.



MINISTÈRE DE L'AGRICULTURE, DE L'ALIMENTATION, DE LA PÊCHE, DE LA RURALITÉ ET DE L'AMÉNAGEMENT DU TERRITOIRE

Enquête sur le prix des bois

Dossier préparé pour le

Comité du label du 18 mai 2011

Sistema de preços nas fileiras florestais

FRANÇA

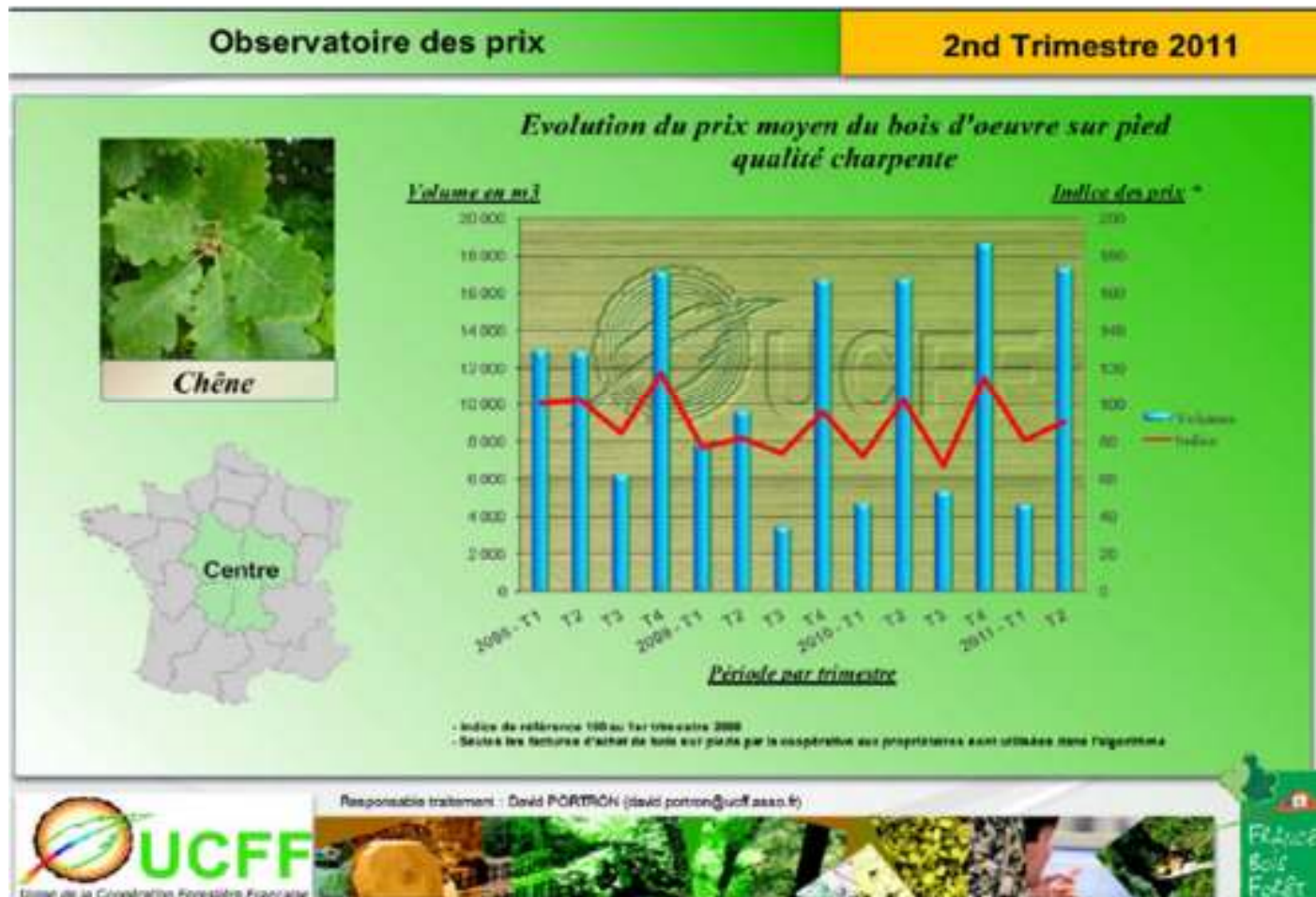
Cotações dos produtos florestais

Disponibiliza
informação estatística
atualizada sobre preços
e volumes da madeira
vendida em cada
trimestre

Disponibiliza
informação sobre as
indústrias de 1.ª e 2.ª
transformação e ainda
um conjunto de
indicadores de
caracterização das
várias fileiras florestais

The economic observatory of France Bois Forêt

Link: http://www.onf.fr/filiere_bois/sommaire/informations/chiffres_cles/chiffres_cles/20091222-124757-262717/@@index.html



Sistema de preços nas fileiras florestais

FRANÇA

Cotações dos produtos florestais

Sistema regional de informação de preços e volumes comerciáveis na Alsácia

Observatoire des prix des bois et des volumes commercialisés en Alsace Note détaillée – Septembre 2014

L'observatoire a comme objectif de donner un aperçu de l'évolution du prix du bois et des volumes commercialisés, en distinguant les essences, les qualités ou encore les destinations possibles du bois (bois d'œuvre, bois d'industrie, bois énergie).

Il se décompose ainsi en deux parties principales :

- Observatoire des prix des bois vendus bord de route, avec des données actualisées tous les trimestres
- Observatoire des volumes ; avec des données actualisées tous les ans.

Méthodologie :

- Les résultats sont issus d'une compilation de données obtenues tous les trimestres, suite à l'interrogation d'un panel représentatif de professionnels régionaux.
- Les prix donnés sont une moyenne des prix communiqués. Ils concernent uniquement des bois façonnés commercialisés bord de route. Ils intègrent ainsi le coût de la récolte.
- Les volumes représentent la somme des quantités vendues, aux prix annoncés par les professionnels interrogés.
- Les données ne sont pas exhaustives (d'où des volumes inférieurs à la réalité des volumes commercialisés). Pour les prix et les volumes correspondants, les données prises en considération ne concernent ainsi que la vente de lots purs, sans mélange de qualités.
- Les graphiques présentent à la fois les prix (sous la forme d'indices) et les volumes concernés, afin que chaque évolution puisse être interprétée en prenant en compte les volumes réels qui ont servi à calculer ces cours. Lorsque les volumes communiqués sont trop faibles et peu significatifs par rapport aux autres trimestres, les données sont retirées.
- Les tableaux donnent les prix pour l'indice 100, au 1^{er} trimestre 2010. Dans ces tableaux, le symbole « - » indique des données non renseignées, tandis que « NS » signale des données non significatives.

Sommaire :

Observatoire des prix des bois bord de route en Alsace

- I. Bois d'œuvre..... p.2
 - 1.1. Toutes qualités confondues (hors lots mélangés)..... p.2
 - 1.2. Distinction par qualité..... p.3

II. Bois d'industrie et bois énergie..... p.6

Observatoire des volumes des bois vendus bord de route

- I. Bois d'œuvre..... p.7
- II. Bois d'industrie et Bois énergie..... p.8
- III. Synthèse..... p.8


Observatoire des prix des bois bord de route en Alsace

I. Bois d'œuvre


1.1. Toutes qualités confondues (hors lots mélangés)

Tableau 1 – Prix en euros/m³ des bois d'œuvre façonnés bord de route, toutes qualités confondues

Essences	1 ^{er} trimestre 2010	
	Prix (euros/m ³)	Indice = 100
Hêtre	48,2	
Peuplier	38,2	
Sapin	54,4	
Épicéa	58,3	
Pin sylvestre	45,7	
Douglas-Mélèze	53,4	



⚠ Pour le chêne, l'hétérogénéité en termes de qualités, d'un trimestre à l'autre, ne permet pas de présenter une valeur moyenne pertinente et comparable. Ainsi, seuls les détails par qualité sont présentés pour cette essence, dans les pages ci-après.



Sistema de preços nas fileiras florestais

IRLANDA

Cotações dos produtos florestais

A “Irish Timber Growers Association (ITGA)”, em conjunto com a Coillte e a Universidade de Dublin, disponibilizam informação sobre comercio de madeira

- Este sistema de cotações utiliza informação dos **preços e volumes** resultantes da atividade da Coillte e das **vendas de madeira** dos associados da ITGA



The screenshot displays the website for the Irish Timber Growers Association (ITGA). At the top, the logo features a stylized tree and the text "IRISH TIMBER GROWERS ASSOCIATION". Below the logo, a banner reads "Representing & Supporting Woodland Owners for over 35 Years". A navigation menu on the left includes links for Home, About Us, Membership Benefits, Forestry & Timber Directory, Current Roundwood Prices, Industry Statistics, Upcoming Events, ITGA Publications, Documents for Downloading, and Industry Info. The main content area lists "Secure Member Areas" with bullet points: Current Roundwood Prices, Industry Statistics, ITGA Publications, and Model Timber Sales Dispatch System. Below this is a "Logon Page for ITGA Members" with fields for Username and Password, and a "Logon" button. At the bottom, a note states "Members may e-mail the Secretary at info@itga.ie for a Username and". On the right side, there are two small images: one of a forest and one of a group of people in a forest. Below these images are two buttons: "Bookmark this page" and "Email a friend".

Link: <http://www.itga.ie>

Sistema de preços nas fileiras florestais

PORTUGAL

Sistema de Informação e Cotação dos Produtos Florestais (SICOP)



Informação recolhida

- **Preços praticados** na produção de madeira, resina, cortiça e pinha de pinheiro-manso
- **Quantidades dos produtos** florestais por espécie de árvore produtora
- Natureza das **intervenções culturais** ou de exploração
- As razões para a **execução das intervenções culturais**
- Os **destinos** prováveis dos produtos
- A **referenciação das intervenções culturais no espaço** (concelho/freguesia) e **no tempo** (dependendo do produto, ano e/ou trimestre em que se realizou a transação)

Sistema de preços nas fileiras florestais

PORTUGAL

Cotações dos produtos florestais

- Cotações divulgadas pelas **Organizações de Produtores Florestais** aos seus associados

A UNAC através de projetos procedeu à **compilação junto dos produtores de informação** relevante para a **caracterização dos mercados**, que permite efetuar o acompanhamento da sua evolução e tendências, para os seguintes produtos florestais:

- ✓ **Cortiça**- informação relativa às quantidades transacionadas, tipo de negociação, forma de comercialização, **preço de venda, preço de extração** (projeto “Corknow-how: Conhecimento Suberícola em Rede”, financiado no âmbito do Programa da Rede Rural Nacional);

Link <http://www.unac.pt/projetos/projeto-rede-rural-nacional/prn-resultados/180-2013-12-11-16-37-04.html>

- ✓ **Pinhão** – informação relativa às quantidades produzidas e transacionadas, forma de apanha, forma de comercialização, **preço de venda, preço de apanha**, características do processo de apanha, área intervencionada (projeto “Programa de Valorização da Fileira da Pinha/Pinhão”, financiado no âmbito do Programa INALENTEJO).

Link: <http://www.unac.pt/projetos/projeto-inalentejo/inalentejo-resultados/193-boletim-do-mercado-da-pinha-campanhas-20122013-e-20132014.html>

Boletim de mercado da cortiça:
Campanha de 2013



Corknow - how:
Conhecimento Suberícola em Rede



Sistema de preços nas fileiras florestais

PORTUGAL

Informação Publicada/Compilada

- Sistema de Informação de Mercados Agrícolas (**SIMA**) - pinhão e cortiça
- **INE:**
 - ✓ Contas Económicas da Silvicultura e do Ambiente e Contas Nacionais
 - ✓ Estatísticas Produção Industrial de Estatísticas do Comercio Internacional
 - ✓ Recenseamento agrícola
- **Manifestos:**
 - ✓ Exploração florestal das coníferas (NMP)
 - ✓ Produção suberícola
 - ✓ Corte e arranque de árvores
 - ✓ Declaração de pinhas de pinheiro-manso
- Vendas de produtos florestais em **hasta pública**



Manifesto de corte ou arranque de árvores
Língua 13 do Decreto-Lei nº5/2004 de 27 de Junho

Nome do Freguesia		Município		Freguesia	
Provincia		Alfama		Fim (ha)	
Código		Código			

Especie		Reserva florestal	
Código			

Número de corte		Data de corte	
Espécie		Código	

Número de árvores cortadas ou arranquadas (aproximadamente)		Espécies	
Código		Código	
100 - 120		100 - 120	
120 - 150		120 - 150	
150 - 200		150 - 200	
200 - 250		200 - 250	
250 - 300		250 - 300	
300 - 350		300 - 350	
350 - 400		350 - 400	
Total			

1) Diâmetro à altura do peito, medido a 1,30 m do solo. 2) Espécies à altura do peito, medido a 1,30 m do solo.

Espécies		Espécies	
Código		Código	
Código		Código	
Código		Código	
Código		Código	

Qual o produto da produção em caso de corte/arranque?		Espécies	
Apresentar o produto florestal com o código de espécie		Código	
Apresentar o produto florestal com o código		Código	
Espécies		Código	
Código		Código	

Espécies		Espécies	
Código		Código	
Código		Código	

Sistema de preços nas fileiras florestais

Hastas públicas

PORTUGAL

Região	Ano	Cotação média (euros/m ³)
Norte	2009	20
	2010	21
	2011	17
	2012	17
	2013	19
	2014	22
Centro	2014	23
	2015	29
Lisboa e Vale do Tejo	2009	16
	2010	22
	2011	18
	2012	16
	2013	15
	2014	41

✓ **Preços máximo, mínimo e médio do material lenhoso vendido em hastas públicas em resultado de cortes finais, culturais e extraordinários**

Síntese dos resultados nos últimos anos

	ano	Corte	Centro		Lisboa e Vale do Tejo		
			cotação (euros/m ³)				
			Máximo	Mínimo	Máximo	Mínimo	
Matas Nacionais	2009	Final			35	35	
		Cultural			11	11	
		Extraordinario			2	2	
	2010	Final			61	8	
		Cultural			8	8	
	2011	Final			43	23	
		Cultural			15	10	
		Extraordinario			18	10	
	2012	Final			23	20	
		Cultural			10	7	
		Extraordinario			20	8	
	2013	Cultural			20	12	
Extraordinario				25	12		
2014	Final			71	49		
2015	Final		61	30			
	Cultural		23	16			
	Extraordinario		30	15			
Perímetros florestais	2010	Extraordinario			22	22	
	2011	Extraordinario			11	10	
	2013	Extraordinario			20	9	
	2014	Extraordinario		27	20	31	7
	2015	Final		57	36		
		Cultural		46	5		
Extraordinario			38	12			

Sistema de preços nas fileiras florestais

PORTUGAL



A AdC recomenda ao Governo:

- **Criação de plataforma** que disponibilize informação sobre a **cortiça que está em extração**;
- Obrigatoriedade do produtor reportar que vai **disponibilizar cortiça ao mercado e dos preços praticados**;
- Publicação mensal dos **“preços da cortiça”**
- Criação de uma **“bolsa de transações de cortiça natural”**;
- Divulgação com base periódica e regular das informações disponibilizadas na plataforma



Sistema de preços nas fileiras florestais

Proposta de atuação

Projeto-piloto: Objetivos




1.ª fase:

Organizar a informação existente sobre cotações dos produtos florestais e avaliar as necessidades de informação adicional



2.ª fase:

Identificar as funcionalidades e opções metodológicas na criação do sistema de cotações dos produtos florestais



3.ª fase:

Avaliar e delinear os termos de envolvimento dos agentes das fileiras florestais e de outros intervenientes – *Estratégia e modelos de recolha*



4.ª fase:

Conceber as condições técnicas e financeiras para o desenvolvimento do sistema de cotações de produtos florestais a disponibilizar em plataforma digital

Sistema de preços nas fileiras florestais

Proposta de atuação

ESTRATÉGIA



1.º Disponibilização da informação de preços resultante da atividade do Estado (ICNF)



2.º Coligir e tratar a informação de preços na produção decorrentes da atividade do sector privado (ICNF, OPF e outros agentes)



3.º Coligir e tratar a informação dos preços na indústria (DGAE)

Modelos alternativos de recolha de informação

Modelo voluntário vs. modelo compulsivo